


## IMPLUVIA<sup>®</sup> schoorsteenkap dé optimale wateropvang voor vierkante, rechthoekige en ronde kanalen



- ◆ IMPLUVIA<sup>®</sup> inox schouwkap garandeert een optimale wateropvang bij hevige regen, sneeuw of hagel
- ◆ IMPLUVIA<sup>®</sup> wordt compact ingebouwd
- ◆ IMPLUVIA<sup>®</sup> is voorzien van een afneembaar rooster, reinigen van kanaal en IMPLUVIA is perfect mogelijk
- ◆ IMPLUVIA<sup>®</sup> is een gedeponeerd merk



**IMPLUVIA**<sup>®</sup>  
de esthetische oplossing



**IMPLUVIA**<sup>®</sup>  
**IGNO-FOR**<sup>®</sup>

IMPLUVIA & IGNOFOR BV

[www.impluvia-ignofor.be](http://www.impluvia-ignofor.be)

Dealer

# Vierkante & rechthoekige kanalen

Afmetingen rookkanaal in cm		IMPLUVIA TYPE WFT *	Afmetingen IMPLUVIA in cm			€ excl. BTW & levering
b	l		B	L	H	
20	20	IMPLUVIA® 20 - 20 WFT	40	35	33	€ 655
25	25	IMPLUVIA® 25 - 25 WFT	50	42	40	€ 730
30	30	IMPLUVIA® 30 - 30 WFT	60	50	50	€ 785
30	40	IMPLUVIA® 30 - 40 WFT	60	60	50	€ 835
30	50	IMPLUVIA® 30 - 50 WFT	60	70	50	€ 885
30	60	IMPLUVIA® 30 - 60 WFT	60	80	50	€ 935
30	70	IMPLUVIA® 30 - 70 WFT	60	90	50	€ 975
30	80	IMPLUVIA® 30 - 80 WFT	60	100	50	€ 995
35	35	IMPLUVIA® 35 - 35 WFT	65	55	50	€ 930
40	40	IMPLUVIA® 40 - 40 WFT	75	65	60	€ 995

# Ronde kanalen (uitz. concentrische)

Afmetingen rookkanaal in mm	IMPLUVIA TYPE WFT *	Afmetingen IMPLUVIA in cm			€ excl. BTW & levering
∅ D		B	L	H	
∅150	IMPLUVIA® ∅150 WFT	26	26	26	€ 610
∅180	IMPLUVIA® ∅180 WFT	30	30	30	€ 640
∅200	IMPLUVIA® ∅200 WFT	37	32	30	€ 680
∅250	IMPLUVIA® ∅250 WFT	46	37	35	€ 750
∅300	IMPLUVIA® ∅300 WFT	54	45	40	€ 810
∅350	IMPLUVIA® ∅350 WFT	60	54	45	€ 890
∅400	IMPLUVIA® ∅400 WFT	65	65	50	€ 990

\* WFT: Water & Flow Tested  
Bezoek onze website voor de actuele prijzen.

Prijzen vanaf 01/10/2023

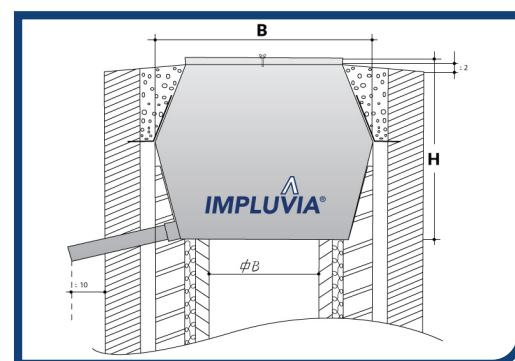
## Een IMPLUVIA® op maat bestellen?

Voor enkel- of meervoudige kanalen met niet alledaagse afmetingen kan IMPLUVIA® OP MAAT gemaakt worden. Levertijd: ± 2 à 3 weken.  
Alle standaard types zijn steeds op stock. Levering in België in 1 à 3 werkdagen.

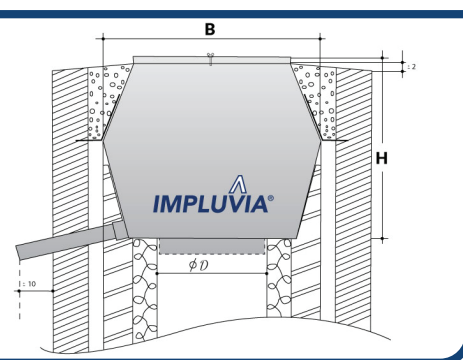
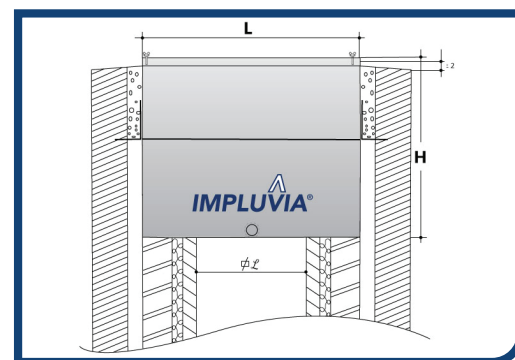
# Hoe inbouwen

1 IMPLUVIA® per kanaal

- ◆ Spuwer op lengte maken en stevig vastschroeven
- ◆ IMPLUVIA® op kanaal plaatsen
- ◆ Optrekken van metselwerk voorzien van vochtkering
- ◆ Waterdicht ringbalkje gieten met buitenwaartse afwatering
- ◆ V-vormige waterkering correct op draagstang kantelen en vergrendelen
- ◆ Afdekrooster bevestigen



vierkante & rechthoekige kanalen



ronde kanalen

IMPLUVIA & IGNOFOR BV behoudt het recht om zonder kennisgeving wijzigingen in productspecificaties en prijzen door te voeren.